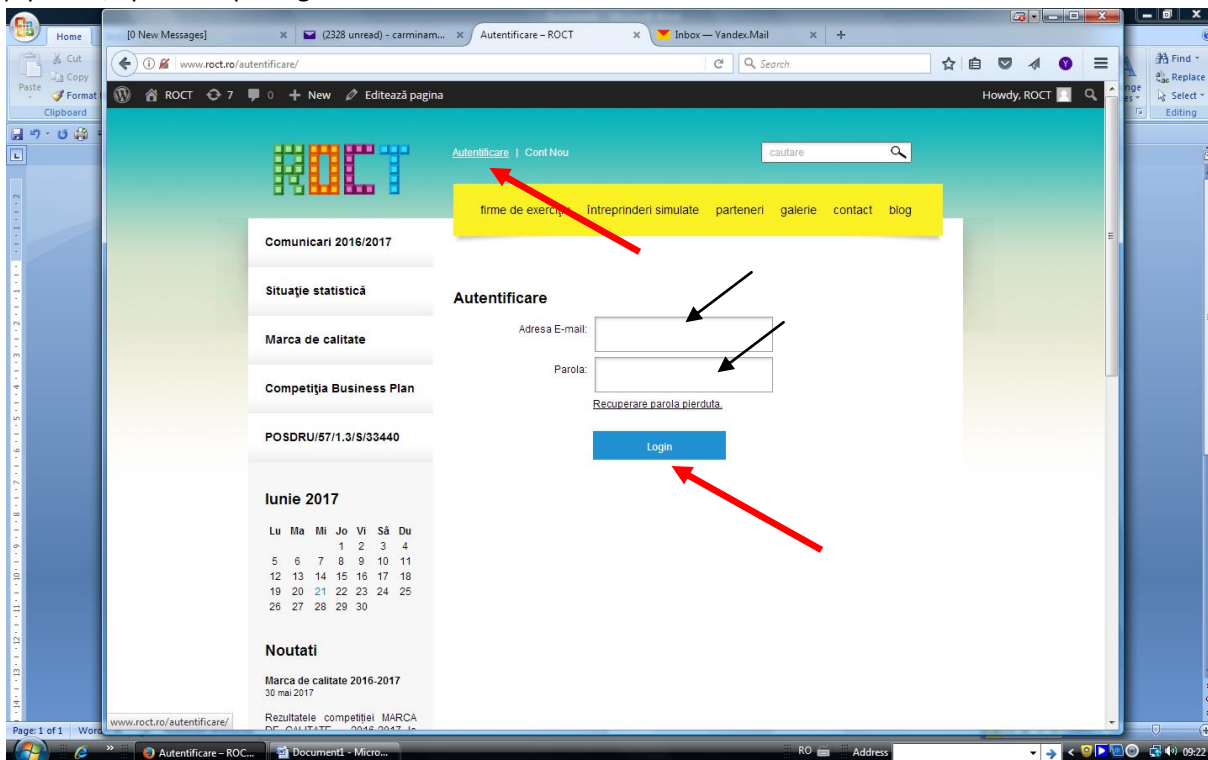
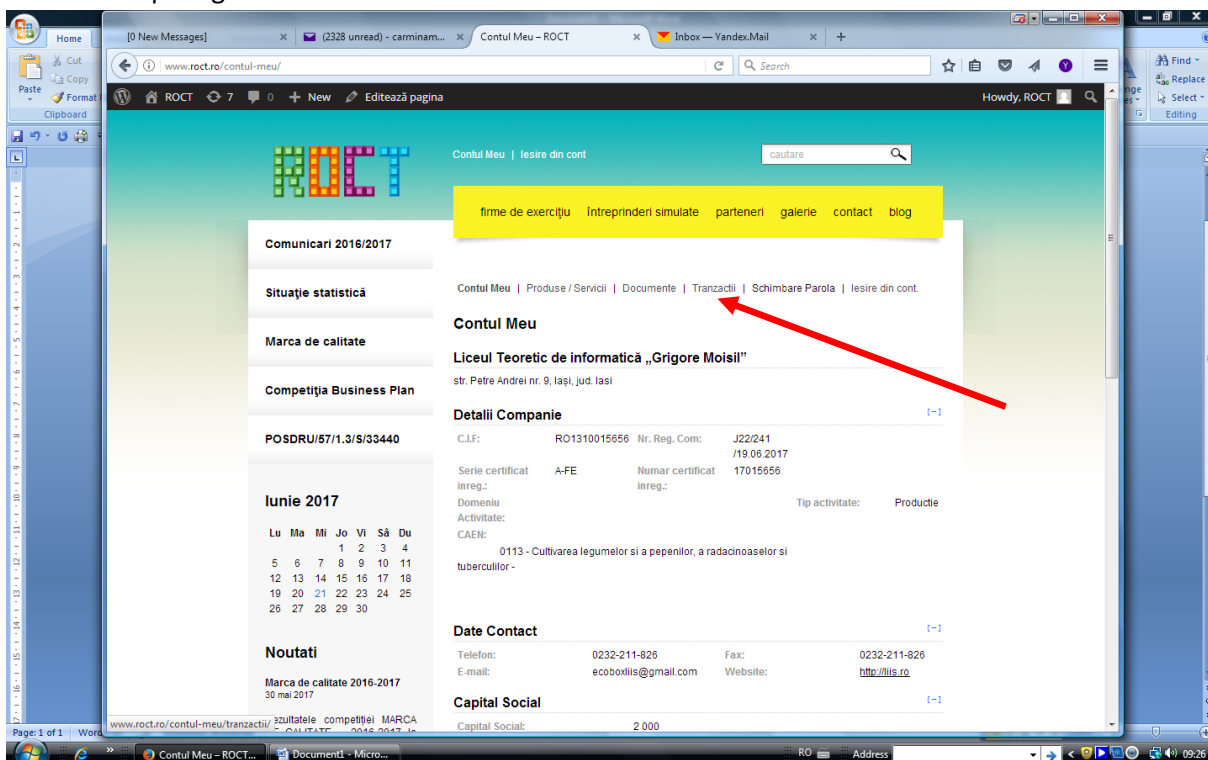


CUM SE REALIZEAZĂ TRANZACȚIILE PE PLATFORMA ROCT

1. Se accesează platforma ROCT www.roct.ro
2. Se face click pe **Autentificare** și se face autentificarea firmei de exercițiu cu adresa de e-mail și parola, apoi click pe Login

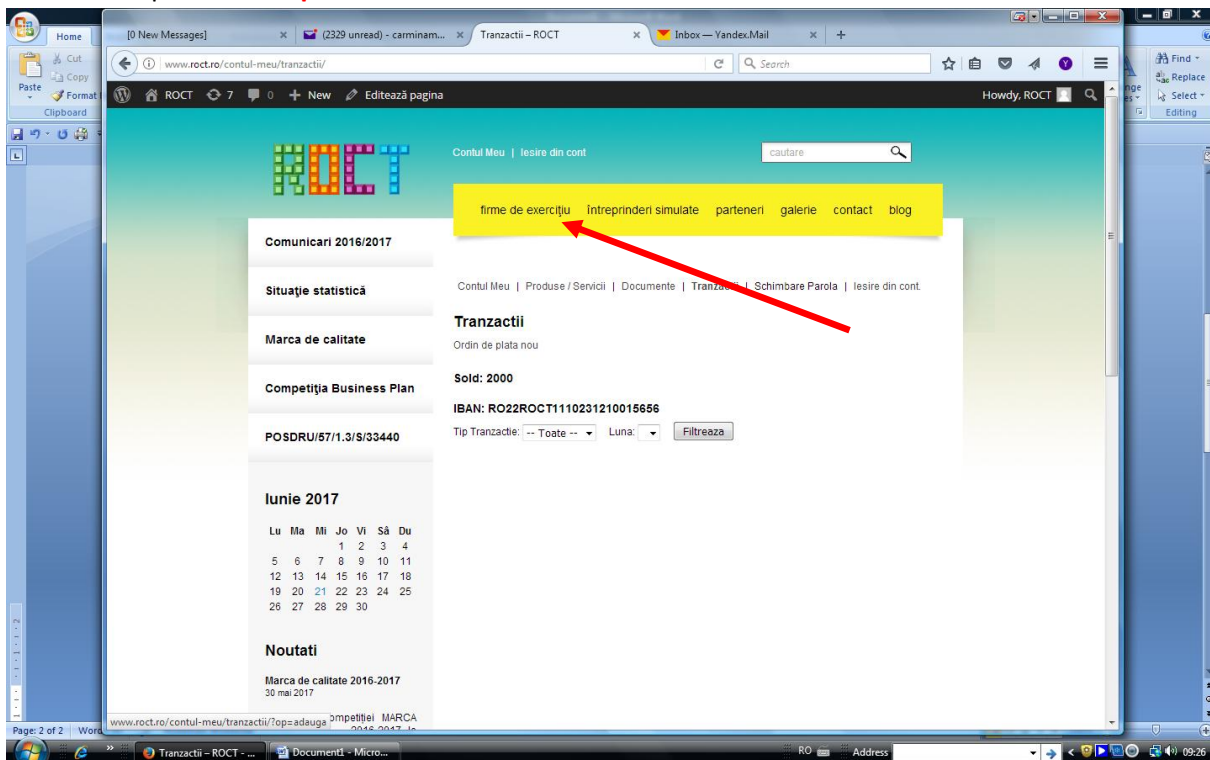


3. Se face click pe tag-ul **Tranzactii**

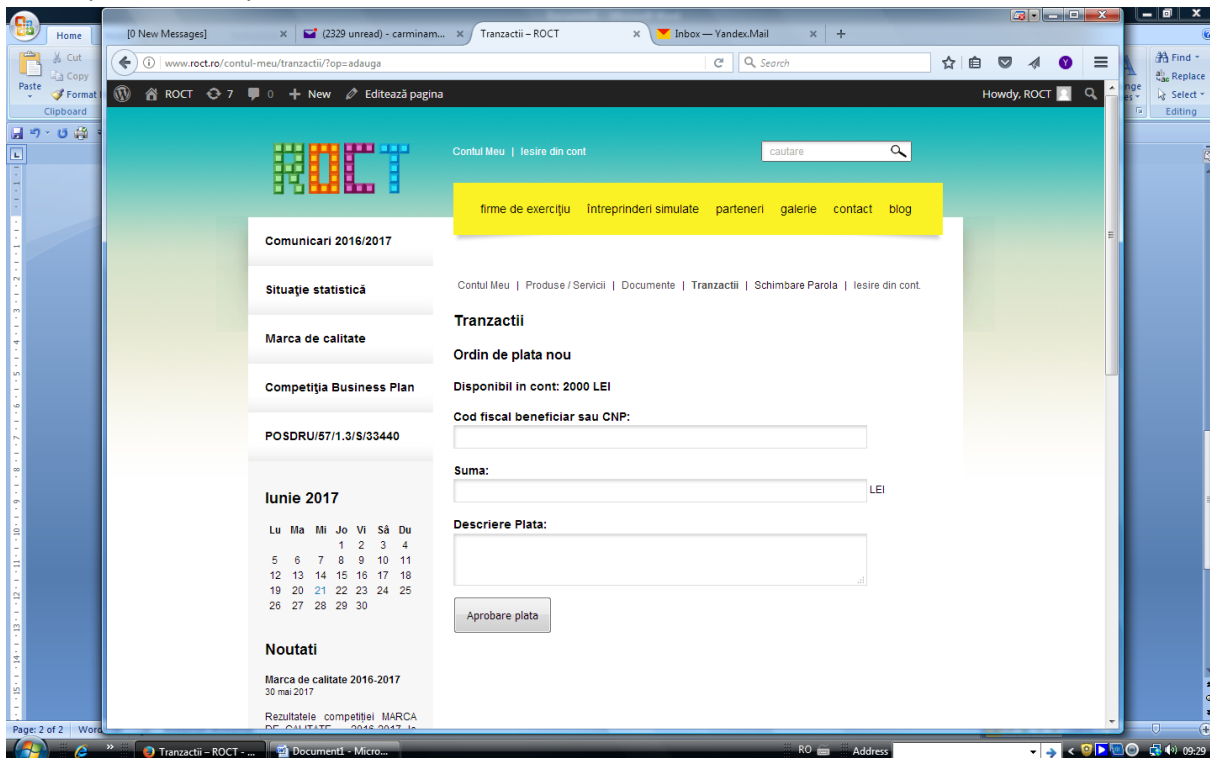


Aici aveti si IBAN-ul firmei de exercitiu proprii si soldul.

4. Se face click pe **Ordin de plată nou**



5. Se completează câmpurile



- **Cod fiscal beneficiar** cu CIF-ul (adica CIF al firmei către care se face plata – il găsiți în factură, daca se face plata către o firmă de exercitiu) sau CNP dacă se face plata către o persoană fizică

După trecerea corectă a CIF-ului apare o caseta cu numele firmei si attributele acesteia pentru a vedea dacă plata se face către firma de exercițiu corectă.

- **Suma**: se trece suma de plată. ATENTIE! Dacă suma este cu zecimale, utilizați PUNCTUL, nu VIRGULA.

- **Descriere plată**: se trece de obicei nr. facturii/OP si data; puteți trece si alte comentarii, in functie de plată: plata salarii luna....., plata CAS luna....., etc.

6. Dacă datele sunt corecte se face click pe **Aprobare plată**
7. Dacă aveți fonduri suficiente și înregistrările sunt corecte se aprobă plata si înregistrarea apare și în contul firmei dumneavoastră, în tag-ul **Tranzacții**.

OBS.

Plata salariilor se face în conturile personale ale elevilor.

Plata dărilor către stat și a taxelor se face în contul Centralei ROCT, CIF RO0400350001

Din conturile personale ale elevilor se pot face plăți de bunuri și servicii către FE.